



FINAL

Α.Ο. Πρωτέας 47 - 67 Α.Ε.Κ.

Referees: Γρίβα - Αντωνιάδης

Each Period	1st	2nd	3rd	4th
Α.Ο. Πρωτέας	7	13	18	9
Α.Ε.Κ.	19	15	17	16

End of Period	1st	2nd	3rd	4th
Α.Ο. Πρωτέας	7	20	38	47
Α.Ε.Κ.	19	34	51	67



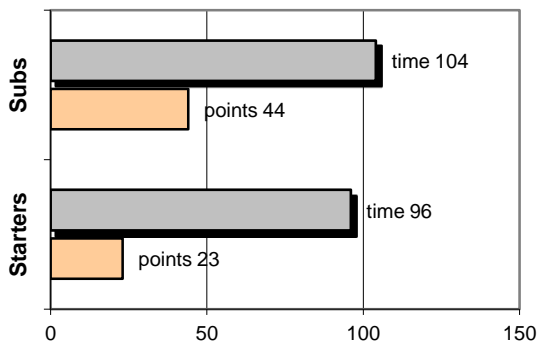
Coach: Α. Δεμέναγας- Δ. Σπυριδάκης

Α.Ε.Κ.

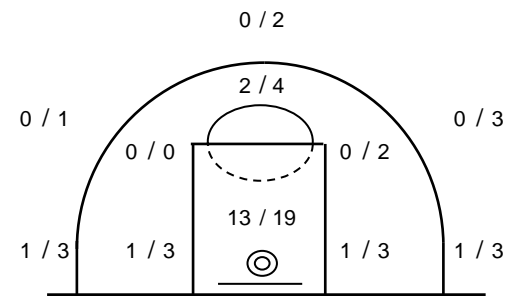
Fast Breaks 7 / 9

# Player	Time (min)	Points	Ft	2p	3p	Rebounds		As	St	Tu	Bl	Fouls		Rkg*
						de	of					Wo	Co	
4 ΟΡΦΑΝΙΔΗΣ ΑΛ.	10	2	0 / 2	1 / 2	0 / 1	4	0	1	0	3	0	1	1	0
5 ΜΠΟΥΤΡΗΣ Γ.	17	7	1 / 1	3 / 4	0 / 1	0	1	3	2	2	0	2	0	9
6 ΔΡΙΚΟΓΙΑΣ Γρ.	17	15	2 / 3	5 / 5	1 / 3	4	1	1	2	0	0	3	2	20
7 ΤΡΑΝΟΥΔΑΚΗΣ Στ.	9	0	0 / 0	0 / 3	0 / 1	1	1	0	1	0	0	1	0	-
8 ΧΡΙΣΤΟΦΗΣ Γ.	23	1	1 / 2	0 / 3	0 / 2	2	1	2	2	2	0	2	3	0
9 ΜΟΥΤΣΑ Ορ.	20	6	4 / 4	1 / 4	0 / 1	4	1	1	1	3	2	2	1	8
10 ΜΠΑΛΙΩΤΗΣ Γ.	15	0	0 / 0	0 / 0	0 / 0	2	0	3	1	3	0	1	2	3
11 ΜΠΟΥΡΓΑΝΟΣ Ν.	14	7	1 / 1	3 / 5	0 / 0	2	0	1	3	5	0	1	0	6
12 ΜΑΛΕΛΗΣ Β.	20	14	2 / 3	6 / 10	0 / 0	0	1	0	2	0	0	2	2	12
13 ΛΟΥΚΑΣ Γ.	23	7	0 / 0	2 / 3	1 / 3	4	1	0	3	4	1	2	0	9
14 ΖΑΧΑΡΙΑΣ Πρ.	16	2	0 / 0	1 / 2	0 / 0	4	0	0	1	1	1	0	1	6
15 ΜΑΛΕΛΗΣ Φ.	16	6	0 / 0	3 / 5	0 / 0	1	4	1	1	3	3	1	1	11
Team						2	2			1	0	0		
1st quarter		19	5 / 6	7 / 14	0 / 1	8	2	3	6	4	3	5	3	28
2nd quarter		15	1 / 3	7 / 10	0 / 4	7	2	3	5	8	1	3	3	16
3rd quarter		17	1 / 2	5 / 8	2 / 5	4	4	4	5	8	1	5	4	20
4th quarter		16	4 / 5	6 / 14	0 / 2	11	5	3	3	7	2	5	3	22
Final Stats	200	67	11 / 16	25 / 46	2 / 12	30	13	13	19	27	7	18	13	86
			69%	54%	17%	43								

Starters- Subs ratio



Shot Chart



Drives: 8 / 15

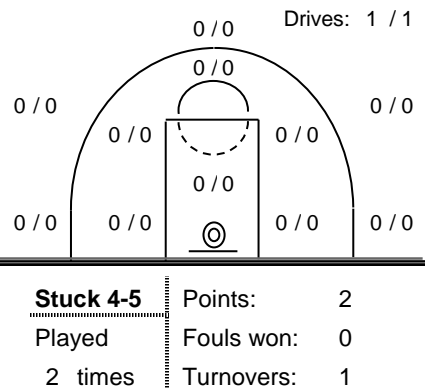
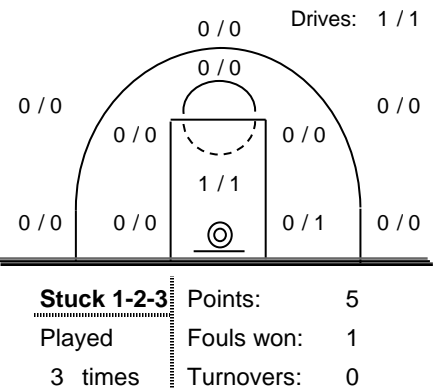
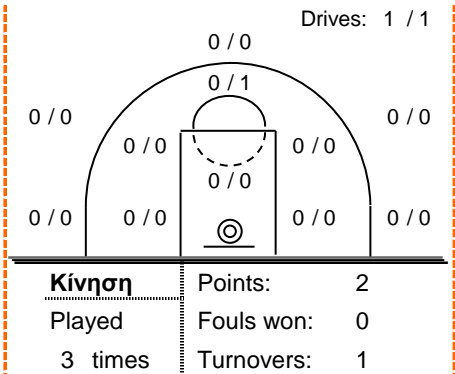
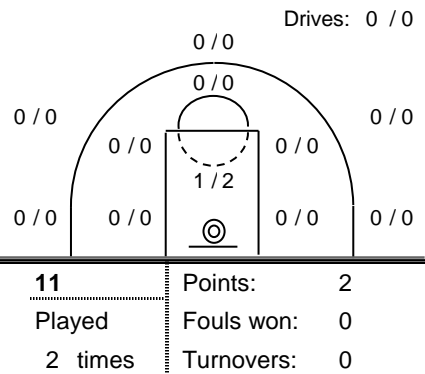
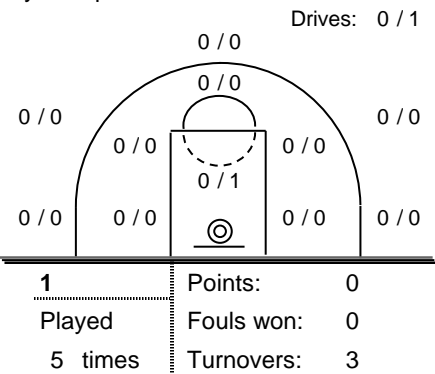


*Ranking= Points+Rebounds+Assists+Steals+Blocks-Mished Shots-Turnovers (Time Played>7min.)

Offense Analysis:

→Πραγματοποιήθηκαν 90 επιθέσεις

System performance:

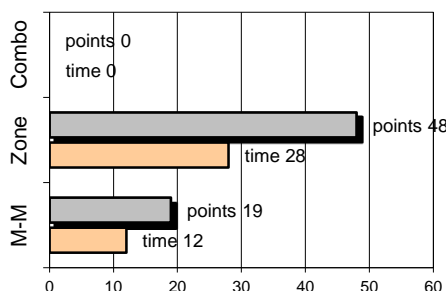


Notes:

Μετά το 4-0 του Πρωτέα στο ξεκίνημα του αγώνα ακολούθησε ένα σερί 1-17 της Α.Ε.Κ. Το σερί των 9 αναπάντητων πόντων που δέχτηκε η Α.Ε.Κ. στο 3ο δεκάλεπτο είναι το μεγαλύτερο που έχει δεχτεί φέτος. Οι αναληρωματικοί της Α.Ε.Κ. πέτυχαν 44πt έναντι 3 των αναπληρωματικών του Πρωτέα.

Against Defense Types:

Turnovers:



Η ομάδα υπέπεσε σε 27 λάθη.
0 ήταν χρονικές υπερβάσεις,
3 ήταν παραβάσεις γραμμών,
18 ήταν λάθη κατοχής και
6 ήταν βήματα ή μεταφορά.

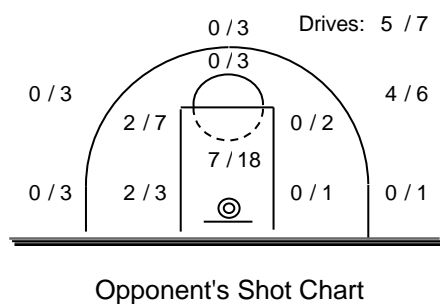
Defense Analysis:

Α.Ο. Πρωτέας

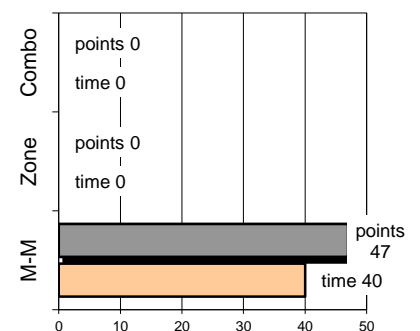
17 Μπούρας Η.	0
5	0
6	0
7 Γύρνας Τ.	5
18 Νικολόπουλος Π.	0
9 Σπανόπουλος Κ.	4
10	0
21 Σιράγας Γ.	19
22 Καραμπίνος Α.	16
19 Παπαχρήστος Γ.	0
24 Αργυρόπουλος Κ.	0
25 Μαργέτης Μ.	3

Total: 47

Εκτελεσθείσες επιθέσεις: 86
 εκ των οποίων οι 9 ανανεώθηκαν λόγω επιθετικών ριμπάουντ.



Defense Types Performance



→ Από τα 13 φάουλ που έγιναν, τα 4 οδήγησαν σε συνολικά 3 / 7 ελεύθερες βολές.